

**Frigoriferi Thetford**

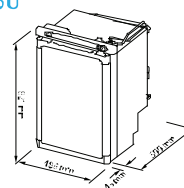
Portabottiglie flessibili, fascia di sicurezza anticaduta sui ripiani, mensole facilmente regolabili, doppia chiusura sportello a magnete + chiusura di sicurezza per il viaggio, freezer ad elevate prestazioni, dimensioni esterne compatte.

Inoltre il praticissimo indicatore di fiamma sul pannello di controllo evita di dover compiere scomode acrobazie per verificare l'accensione a gas.

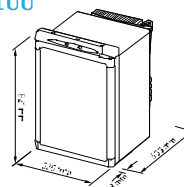
Alcuni modelli sono dotati dell'innovativo sistema S.E.S. (Smart Energy Selection) per selezionare automaticamente in tempo reale la fonte di alimentazione più conveniente disponibile al momento 12V, 220V o GAS.



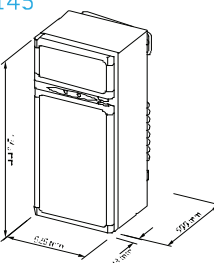
N80



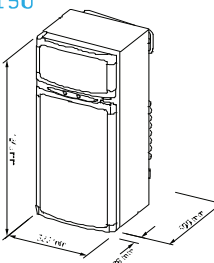
N100



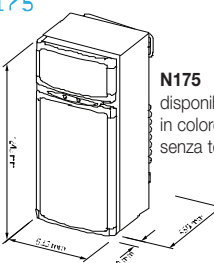
N145



N150



N175



**N175** disponibile anche in colore Black senza telaio.

	<b>N80</b> <b>1000FRIN080P</b>	<b>N100</b> <b>1000FRIN100E</b>	<b>N145</b> <b>1000FRIN145A</b>	<b>N150</b> <b>1000FRIN150A</b>	<b>N175</b> <b>1000FRIN175A</b>
<b>Modello</b>	Linea Deluxe	Linea Premium LCD	Linea Premium LCD	Linea Premium LCD	Linea Premium LCD
<b>Dimensioni a x l x p (mm)</b>	821 x 486 x 543 Profondità incl. sportello	821 x 525 x 543 Profondità incl. sportello	1245 x 525 x 543 Profondità incl. sportello	1245 x 525 x 578 Profondità incl. sportello	1245 x 525 x 628 Profondità incl. sportello
<b>Volume lordo incl. freezer</b>	81 L	97 L	141 L	149 L	175 L
<b>Volume freezer</b>	10 L	11 L	23 L	25 L	31 L
<b>Modello per vano ruota</b>	Sì	No	No	No	No
<b>Forma sportello</b>	Piatto	Piatto	Piatto	Bombato	Bombato
<b>Funzionamento*</b>	MEC	EES	SES	SES	SES
<b>Display</b>	Indicatore di fiamma	LCD	LCD	LCD	LCD
<b>Ciclo automatico di sbrinamento</b>	No	Sì	Sì	Sì	Sì
<b>Ingresso 230V** (kWh/24h)</b>	2.5 kWh	2.8 kWh	4.0 kWh	4.0 kWh	4.0 kWh
<b>Gas assorbito** (gr./24h)</b>	300 gr	330 gr	420 gr	420 gr	420 gr
<b>Peso netto</b>	22 Kg	29 Kg	38 Kg	38 Kg	40 Kg
<b>Ulteriori informazioni</b>	Compatto	Compatto con freezer più ampio (larghezza standard)	Frigorifero e freezer grande, con doppio sportello	Frigorifero e freezer grande, con doppio sportello	Frigorifero e freezer grande, con doppio sportello

\* MEC: Manual Energy Control EES: Electric Energy Selection SES: Smart Energy Selection \*\* Consumo medio di energia ad una temperatura ambiente di 25°C

**Kit ventole raffreddamento supplementare per frigoriferi trivalenti**

Aumentano il rendimento dei frigoriferi trivalenti facilitando il ricambio d'aria



**Ventola solare per frigoriferi Trivalenti**  
Cod. **0225VEN2118.**



**Doppia Ventola V12 per frigorifero trivalente**  
Completa di termostato e interruttore a 3 posizioni: spento, manuale e automatico. 12V completa di staffe  
Completa di termostato e interruttore a 3 posizioni: spento, manuale e automatico. 12V completa di staffe  
Cod. **0225VEN1024**



**Fridgemate V12 ventola interna per frigo**  
Migliora il rendimento interno del frigorifero e la distribuzione del freddo creando effetto "NO-FROST"  
Cod. **0225VEN2114**



**Kit tripla ventola V12 per frigorifero trivalente**  
Completa di termostato e pannello di comando 12 Volt. esalta le caratteristiche del frigorifero migliorandone l'efficienza. Super silenzioso, funzionamento automatico con termostato o continuo  
Cod. **0225VEN2120**